

Italia

Timbro ditta

Data .....

Utilizzatore .....

Responsabile .....

Carrozzina superleggera pieghevole  
Versione standard completamente in tariffario  
Cod. 12.21.06.060

### Misure carrozzina

Larghezza sedile (LS) 33 36 39 42 45 48  
 Profondità sedile (PS) 35 37,5 40 42,5 45 47,5

Distanza pedana (DP) ..... **(Distanza tela sedile - piatto pedana)**  
**ATTENZIONE! Altezza anteriore minimo 4 cm. maggiore della DISTANZA PEDANA**

Assetto ☆ Standard  Prudente  Attivo  Estremo

Altezza schienale (TS) Val. Standard 36 .....(min 30-max 54)

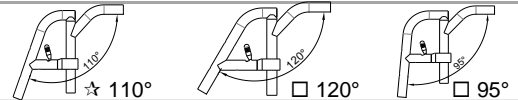
Crociera (nera) ☆ Singola  Doppia(Non larghezze sedile 33-36)

ALTEZZA ANTERIORE ..... (STD 49) - ALTEZZA POSTERIORE ..... (STD 44)

### Telaio anteriore

- Telaio corto - Ideale con Profondità sedile (PS) 35 - 37,5
- Telaio medio - Ideale con Profondità sedile (PS) 40 - 42,5
- Telaio lungo - Ideale con Profondità sedile (PS) 45 - 47,5

### Angolo Telaio



### Telaio posteriore

☆ Telaio standard in alluminio

campanatura  
 ☆ 0°  1,5°  3°

La profondità seduta effettiva misurata da inizio tela sedile a tubo schienale risulta maggiorata di 1 cm

Telaio in alluminio DYNAMIC - Schienale regolabile in inclinazione (±9°)

Piastre ruota nere con sistema snodato multifunzione - Spondina con sistema rotativo multifunzione

campanatura  
 ☆ 0°  1,5°  2°  4°

La larghezza della seduta è misurata all'esterno dei tubi telaio, mentre la distanza interna tra le due spondine risulta più larga di circa 1,5 cm.

La profondità seduta effettiva misurata da inizio tela sedile a tubo schienale risulta maggiorata di 2 cm

03942 150,00



### Colore telaio in alluminio

- Nero lucido
- Argento brillante
- Azzurro brillante
- Antracite brillante
- Arancio brillante
- Fuxia brillante
- Rosso brillante
- Lime brillante
- Blu china brillante
- Bianco perlato

Telaio titanio

TMAX  
 Telaio posteriore in Titanio T MAX  
**Spazzolato non verniciato**

**Riduzione del peso circa 250gr**

La profondità seduta effettiva misurata da inizio tela sedile a tubo schienale risulta maggiorata di 1 cm

03940 300,00

### Colour set: Ruote posteriori e forcelle anteriori - Abbinabile solo con: Ruote posteriori Superleggera Standard Progeo

☆ Nero lucido	22" 24" 25" 26"		
○ Argento brillante	22" 24"	00833	100,00
○ Antracite brillante	24"	00833	100,00
○ Arancio brillante	22" 24"	00833	100,00
○ Fuxia brillante	22" 24"	00833	100,00
○ Azzurro brillante	22" 24"	00833	100,00
○ Rosso brillante	22" 24"	00833	100,00
○ Lime brillante	22" 24"	00833	100,00

### Ruote anteriori

☆ 5" Piena Soft			
<input type="checkbox"/> 4" Piena Soft			
<input type="checkbox"/> 3" Sport			
<input type="checkbox"/> 6" Piena Soft	Non disponibile con angolo telaio 95°		
<input type="checkbox"/> 6" Pneumatica	Non disponibile con angolo telaio 95°		
<input type="checkbox"/> 7" Piena Soft	Non disponibile con angolo telaio 95°		
○ 3" Active Soft (larga)	(Cerchio in lega di alluminio)	06824	100,00
○ 4" Active Sport (stretta)	(Cerchio in lega di alluminio)	01398	100,00
○ 4" Active Soft (larga)	(Cerchio in lega di alluminio)	03943	100,00

### Ruote posteriori

☆ 24" Superleggera Standard Progeo			
○ 24" ULTRALEGGERA PROGEO KEY SPORT	Riduzione del peso circa 450gr.	04383	680,00
<input type="checkbox"/> 22" Superleggera Standard Progeo			
<input type="checkbox"/> 26" Superleggera Standard Progeo			
○ 24" Superleggera "Spinergy LX"		01685	680,00
○ 24" Superleggera "Spinergy Flex rim"		02270	1.100,00
○ 25" Superleggera "Spinergy LX"		02101	680,00
○ 26" Superleggera "Spinergy LX"		02102	680,00
○ 24" Fuoristrada		01392	150,00
○ 22" con freno a tamburo per accompagnatore (corrimano in alluminio nero)		03385	260,00
○ 24" con freno a tamburo per accompagnatore (corrimano in alluminio nero)		03384	260,00
○ Monoguida per emiplegici - (ruote da 24" corrimano in alluminio copertone alta pressione liscio) - campanatura 0°		02103	300,00

Destra  Sinistra




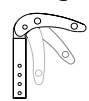


Data	Commissa	Italia Utilizzatore	Indirizzo		
<b>Copertura ruota posteriore</b>					
<input checked="" type="checkbox"/> Liscio Alta Pressione		(22"-24"-25"-26")			
<input type="checkbox"/> Tassellato Alta Pressione		(24")			
<input type="checkbox"/> Marathon Plus		(24")	con protezione anti foratura	01669	50,00
<input type="checkbox"/> Copertura piena Kik Mako - Colore Nero		(24")		01041	80,00
<input type="checkbox"/> Copertura piena Kik Mako - Colore Grigio		(24")		01751	80,00
<b>Cerchi di spinta - Distanza ruota</b> <input checked="" type="checkbox"/> 3 cm <input type="checkbox"/> 4 cm					
<input checked="" type="checkbox"/> Alluminio		(22"-24"-25"-26")			
<input type="checkbox"/> Acciaio cromato		(24"-25")	(Non disponibile per ruote Spinergy)	01684	100,00
<input type="checkbox"/> Titanio		(24"-25")		00016	200,00
<input type="checkbox"/> Ultra Grepp		(24"-25")		00017	240,00
<input type="checkbox"/> Max Grepp		(24"-25")		00834	280,00
<input type="checkbox"/> Ergo Para		(24")		00632	280,00
<input type="checkbox"/> SURGE LT		(24"-25")	Profilo ovale con inserto in gomma	06427	290,00
<input type="checkbox"/> Timone (24")		(24")		00693	160,00
<input type="checkbox"/> Anello anti scivolo in silicone applicabile su cerchio in alluminio			Disponibile per misure da (22"-24"-25"-26")	04050	130,00
<b>Freni</b>					
<input checked="" type="checkbox"/> Freno leva curva da spingere					
<input type="checkbox"/> Freno leva dritta da spingere					
<input type="checkbox"/> Freno leva dritta da tirare					
<input type="checkbox"/> Freno sport OUT-FRONT				06428	100,00
<input type="checkbox"/> Freno con leva prolungata da spingere				01949	50,00
<input type="checkbox"/> Freno con leva prolungata da tirare				03372	50,00
<b>Pedana - Vedi Tabelle di Riferimento N°3</b>					
<input checked="" type="checkbox"/> Pedana sdoppiata in plastica, regolabile in inclinazione					
Distanza pedana minima possibile 27cm.		<input checked="" type="checkbox"/> 2/3 interna <input type="checkbox"/> 2/3 esterna			
<input type="checkbox"/> Pedana unica alzabile regolabile in profondità e inclinazione					
Distanza pedana minima possibile 26cm.		<input type="checkbox"/> interna <input checked="" type="checkbox"/> 2/3 interna <input type="checkbox"/> esterna			
<input type="checkbox"/> Distanza pedana minima possibile 21cm. Disponibile solo con Sistema multifunzione rotativo - 03945				150,00	
<input type="checkbox"/> Pedana unica alzabile in alluminio regolabile in profondità e inclinazione					
Distanza pedana minima possibile 26cm.		<input type="checkbox"/> interna <input checked="" type="checkbox"/> 2/3 interna <input type="checkbox"/> 2/3 esterna <input type="checkbox"/> esterna			
<input type="checkbox"/> Pedana unica in carbonio alzabile, regolabile in inclinazione e girevole					
Distanza pedana minima possibile 26cm.		<input type="checkbox"/> interna <input type="checkbox"/> esterna		03291	220,00
<b>Protezione vestiario</b>					
<input checked="" type="checkbox"/> Parafango in ABS					
<input type="checkbox"/> Protezione dritta		(Non con telaio Dynamic)			
<input type="checkbox"/> Parafango Carbonio				03946	240,00
<input type="checkbox"/> Sovraprezzo per Parafango estraibile (Non con telaio Dynamic)				03960	80,00
<b>Braccioli</b>					
<input type="checkbox"/> Braccioli Tubolari		(Girevoli estraibili regolabili in altezza)			
		<input type="checkbox"/> Supporto standard (Non con telaio Dynamic)		04828	100,00
		<input type="checkbox"/> Supporto in acciaio con aggancio di sicurezza		00694	180,00
<input type="checkbox"/> Braccioli Desk		(Estraibili regolabili in altezza)		00026	150,00
<input type="checkbox"/> Braccioli Flip-up		Regolabili in altezza e lunghezza - Alzabili, girevoli estraibili		01675	150,00
		<b>Tipo imbottitura da montare sul bracciolo scelto</b>			
		<input checked="" type="checkbox"/> Imbottitura STANDARD			
		<input type="checkbox"/> Imbottitura avvolgente (30x6 cm.)		04104	50,00
<b>Optional (1)</b>					
<input type="checkbox"/> Ruote ascensore				00836	120,00
<input type="checkbox"/> Ruota antiribaltamento con aggancio rapido		(rotazione all'interno per ridurre l'ingombro)			
		<input type="checkbox"/> Destra		00023	80,00
		<input type="checkbox"/> Sinistra		00024	80,00

Rehateam s.r.l. - Vicolo Negrelli, 4 - 31040 Castagnole di Paese (TV) - Tel. +39.0422.484657 / +39.0422.480387 - Fax +39.0422.484661 / +39.0422.484684  
 P.IVA IT 03182520266 - C.C.I.A.A. TV n.41690 Capitale Sociale I.V. Euro 100.000,00

Email: info@rehteamproggeo.com - web: http://www.rehteamproggeo.com




Data ..... Comessa ..... Italia ..... Utilizzatore ..... Indirizzo .....

**Optional (1)**

<input type="checkbox"/> Maniglia di spinta per accompagnatore	<b>(Regolabili in altezza ed estraibili)</b>		01048	140,00
<input type="checkbox"/> Aiuto ribaltamento	<input type="checkbox"/> Destro <input type="checkbox"/> Sinistro		00025 01046	50,00 50,00
<input type="checkbox"/> Porta stampelle	<input type="checkbox"/> Destro <input type="checkbox"/> Sinistro		00838 00837	60,00 60,00
<input type="checkbox"/> Schienale con maniglie ribaltabili			02958	200,00
<input type="checkbox"/> Forcelle estrazione rapida			00030	120,00
<input type="checkbox"/> Tetraclip	<b>(perno estrazione rapida per tetraplegici)</b>		03947	120,00
<input type="checkbox"/> Piastra arretramento ruota posteriore	<b>(Non con telaio Dynamic)</b>		01950	120,00
<input type="checkbox"/> Boccola aggiuntiva uso ciclone			00506	50,00
<input type="checkbox"/> Imbottitura paracolpi telaio anteriore			07058	36,00
<input type="checkbox"/> Cinghia pelvica di ancoraggio			03972	50,00
<input type="checkbox"/> Cinghia di bretellaggio			04103	100,00
<input type="checkbox"/> Tavolino trasparente			00508	220,00
<input type="checkbox"/> Supporto lombare	<b>(da inserire all'interno dello schienale)</b>		00013	30,00
<input type="checkbox"/> Poggiatesta Super Head Multiadattabile	<b>(sistema pieghevole con la carrozzina)</b>		04049	330,00
<input type="checkbox"/> Spinta laterale	<input type="checkbox"/> Destra <input type="checkbox"/> Sinistra		02097 02098	200,00 200,00
<b>Non disponibile con Schienale posturale PHYSIO</b>				
<input type="checkbox"/> Copriraggi Nero	(22"-24")		01043	120,00
<input type="checkbox"/> Copriraggi Trasparente	(22"-24")		00835	120,00
<input type="checkbox"/> Copriraggi Colorato Progeo Design	(22"-24")		00019	140,00
<input type="checkbox"/> Copriraggi Dragon	(22"-24")		02106	140,00
<b>Kit aggiuntivo</b>				
<input type="checkbox"/> Ruote posteriori 24" Fuoristrada	<b>(solo con corrimano in alluminio)</b>		03378	400,00

**PHYSIO - Schienale posturale**

Schienale originale non fornito



<input type="checkbox"/> Guscio ALLUMINIO - Contenimento laterale STANDARD 7,5cm	Altezza <input type="checkbox"/> 25 <input type="checkbox"/> 33 <input type="checkbox"/> 41 Altezza <input type="checkbox"/> 52		05308 05309	810,00 860,00
Ala di contenimento laterale <input type="checkbox"/> A=alta <input type="checkbox"/> B=bassa				
<input type="checkbox"/> Guscio ALLUMINIO - Contenimento laterale DEEP 15cm	Altezza <input type="checkbox"/> 25 <input type="checkbox"/> 33 <input type="checkbox"/> 41 H25 non disponibile per larghezza 39-42-45-48 Altezza <input type="checkbox"/> 52		05310 05311	860,00 910,00
Ala di contenimento laterale <input type="checkbox"/> A=alta <input type="checkbox"/> B=bassa				
<input type="checkbox"/> Guscio CARBONIO - Contenimento laterale STANDARD 7,5cm	Altezza <input type="checkbox"/> 25 <input type="checkbox"/> 33 <input type="checkbox"/> 41		05312	930,00
Ala di contenimento laterale <input type="checkbox"/> A=alta <input type="checkbox"/> B=bassa				

**FODERA**

☆ Fodera PLUS con tasca portaoggetti, copertura in tessuto parte posteriore schienale e bordature realizzate con tessuto rifrangente.



Data	Commissa	Italia Utilizzatore	Indirizzo
------	----------	------------------------	-----------

<input type="radio"/> Supporti toracici (spinta laterale) - SWING AWAY - Girevole					160,00 160,00
<input type="checkbox"/> Grande (17,5x11,5)	<input type="checkbox"/> Destro 05646	<input type="checkbox"/> Sinistro 05647			
<input type="checkbox"/> Piccolo (14x9,5)	<input type="checkbox"/> Destro 05642	<input type="checkbox"/> Sinistro 05643			
Non disponibile su schienale Physio con Contenimento laterale DEEP e con Guscio in Carbonio					
<input type="radio"/> Poggiatesta multiregolazione - sistema di montaggio a doppia sfera Non disponibile su schienale Physio altezza 25 e con Guscio in Carbonio					05648 360,00

**POSSIBILE CONFIGURAZIONE CON SCHIENALE PROGEO BY TARTA**






vedere e compilare scheda ordine dedicata  
(allegando alla presente la scheda d'ordine Tarta la carrozzina verrà fornita con lo schienale scelto già installato)



**Schienali tensionabili con imbottitura a nido d'ape STIMULITE**

<input type="radio"/> Schienale tensionabile (H imbottitura 41cm)		05173 510,00
---	---	--------------

**Cuscini antidecubito e posturali a nido d'ape STIMULITE**

<input type="radio"/> Classic H 7 cm.	<input type="checkbox"/> 36x41 00035	<input type="checkbox"/> 38x38 00036	<input type="checkbox"/> 38x41 01052	<input type="checkbox"/> 41x41 00037		580,00
	<input type="checkbox"/> 41x46 00840	<input type="checkbox"/> 46x41 00698	<input type="checkbox"/> 46x46 00038			
<input type="radio"/> Anatomico Posturale H 10 cm.	<input type="checkbox"/> 36x41 00056	<input type="checkbox"/> 38x38 00696	<input type="checkbox"/> 38x41 00032	<input type="checkbox"/> 41x41 00033		620,00
	<input type="checkbox"/> 41x46 01050	<input type="checkbox"/> 46x41 00034	<input type="checkbox"/> 46x46 01051			
<input type="radio"/> Slimline sagomato H 5 cm.	<input type="checkbox"/> 36x41 00854	<input type="checkbox"/> 38x38 00707	<input type="checkbox"/> 38x41 00083	<input type="checkbox"/> 41x41 01073		460,00
	<input type="checkbox"/> 41x46 00085	<input type="checkbox"/> 46x41 01074	<input type="checkbox"/> 46x46 01075			
<input type="radio"/> Sport H 5 cm.	<input type="checkbox"/> 36x41 00053	<input type="checkbox"/> 38x38 00054	<input type="checkbox"/> 38x41 01060	<input type="checkbox"/> 41x41 01061		390,00
	<input type="checkbox"/> 41x46 00057	<input type="checkbox"/> 46x41 01062	<input type="checkbox"/> 46x46 00846			
<input type="radio"/> Silver H 3,5 cm.	<input type="checkbox"/> 41x41 00641	<input type="checkbox"/> 41x46 01353	<input type="checkbox"/> 46x41 00642	<input type="checkbox"/> 46x46 01022		360,00

Misura cliente      Larghezza cm. ....  
 Profondità cm. ....

<input type="radio"/> Supporto lombare STIMULITE		00064 180,00
<input type="radio"/> Fodera aggiuntiva al cuscino Silver Plus Cover agli ioni d'argento		04066 170,00

**Note**








Prodotto certificato TÜV GM - Azienda certificata secondo le norme della famiglia UNI EN ISO 9001

Attenzione! Pagina da inviare se sono stati scelti optional

Pag. 4 / 4	Carrozzina : EXELLE VARIO - Ver. 2014.1	Prezzo in Euro IVA esclusa da sommare al prezzo di listino	<input checked="" type="checkbox"/> standard (fornito in assenza di altre indicazioni) <input type="checkbox"/> SU richiesta (senza aggiunta di prezzo) <input type="checkbox"/> optional (sommare il prezzo a quello di listino)
------------	---	---	---

## Allegato scheda tecnica ordine carrozzina Exelle Vario

### TABELLE DI RIFERIMENTO

1 ALTEZZA ANTERIORE						2 ALTEZZA POSTERIORE				
Con telaio chiuso (95°) max. ruota anteriore da 5"						Ruote posteriori				
FORCELLA	3"	4"	Ruote anteriori			Telaio posteriore	22"	24"	25"	26"
PICCOLA 	min. 39 max 45	min. 40 max 46	5"	6"	7"	STANDARD 	Piastra dritta  min. 37 max 45	min. 39 max 47	min. 40 max 48	min 41 max 49
MEDIA 	min. 45 max 51	min. 45 max 52	5"	6"	7"		Piastra sagomata  min. 36 max 49	min. 38 max 51	min. 39 max 52	min. 40 max 53
GRANDE 	min. 48 max 54	min. 48 max 55	5"	6"	7"	DYNAMIC 	min. 36 max 49	min. 38 max 51	min. 39 max 52	min. 40 max 53
Il tipo di forcella montata, verrà definito solo da Rehateam, in base alle caratteristiche e alla conformazione finale della carrozzina										

3	Tipo Pedana	Distanza pedana		
		Angolo Telaio 110°	Angolo Telaio 120°	Angolo Telaio 95°
	Pedana sdoppiata in plastica	min. 27	min. 27	min. 27
	Pedana unica alzabile	min. 24	min. 26	min. 24
	Pedana unica alzabile , con sistema rotativo multifunzione	min. 19	min. 21	min. 19
	Pedana unica alzabile in alluminio	min. 24	min. 26	min. 24
	Pedana unica in carbonio	min. 24	min. 26	min. 24
<b>Calcolate in conformazioni ideali e con pedane nella posizione interna</b>				
<b>ATTENZIONE! Altezza anteriore minimo 4 cm. maggiore della DISTANZA PEDANA</b>				

4	Ruote posteriori		
	Modello	Caratteristiche	Corrimano e copertone
	22" Superleggera Standard Progeo	(non disponibile in colore antracite)	(corrimano in alluminio copertone alta pressione liscio)
	24" Superleggera Standard Progeo	(colori tutti disponibili)	(tutti i corrimano e copertoni)
	24" ULTRALEGGERA PROGEO KEY SPORT	(mozzo argento, cerchio e 16 raggi neri)	(tutti i corrimano e copertoni)
	24" Superleggera "Spinergy LX"	(mozzo argento, cerchio e 12 raggi neri)	(tutti i corrimano e copertoni)
	24" Superleggera "Spinergy Flex rim"	(mozzo argento, cerchio e 12 raggi neri)	(corrimano incorporato Alluminio/Gomma riduzione ingombro fino a 3 cm. - tutti i copertoni)
	24" Fuoristrada	(solo colore nero)	(corrimano in alluminio - copertone Fuoristrada)
	25" Superleggera "Spinergy LX"	(mozzo argento, cerchio e 12 raggi neri)	(tutti i corrimano ma solo copertone liscio alta pressione)
	26" Superleggera Standard Progeo	(solo colore nero)	(corrimano in alluminio copertone alta pressione liscio)
	26" Superleggera "Spinergy LX"	(mozzo argento, cerchio e 18 raggi neri)	(corrimano in alluminio copertone alta pressione liscio)